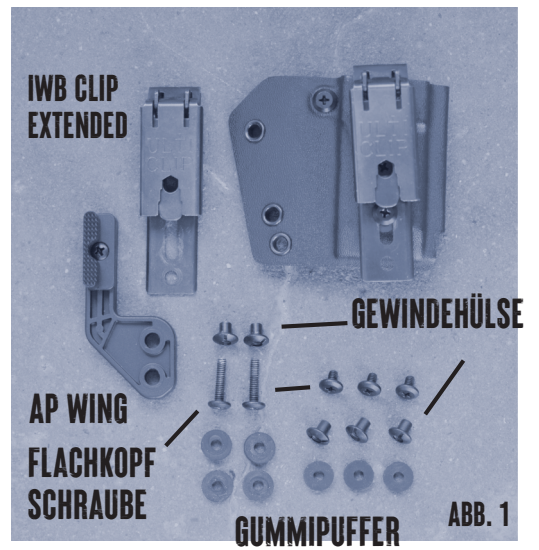




TRIGGERGUARD MONTAGEANLEITUNG



ANBRINGEN DES AP WING MIT IWB CLIP EXTENDED

ABB.2 - 3 ZWEI GEWINDEHÜLSEN WIE ZU SEHEN DURCH DIE PASSENDE BOHRUNGEN STECKEN UND MIT DEN GUMMIPUFFERN FIXIEREN.

ABB.4 DIE BEIDEN LANGEN SCHRAUBEN DURCH DIE ÖSEN AM HOLSTER STECKEN UND EBENFALLS MIT DEN GUMMIPUFFERN FIXIEREN.



MONTAGE DES AP WINGS UND DES IWB CLIPS

ABB.6-7 - AP WING AUF DIE SCHRAUBEN STECKEN UND ZUSAMMEN MIT DEM IWB CLIP VON HINTEN VERSCHRAUBEN.

