




## FIXIEREN DES SCA MIT SCHRAUBEN

ABB. 8-10 DIE ÜBRIGEN GEWINDEHÜLSEN DURCH DIE ÖSEN MIT DEN RESTLICHEN GUMMIPUFFERN FIXIEREN UND VON HINTEN AN DAS HOLSTER SCHRAUBEN. DIE SCHRAUBEN SOLLTEN HANDFEST MIT KOMPRESSION DER GUMMIPUFFER VERSCHRAUBT WERDEN.



## FIXIEREN DES SCA MIT PARACORD

ABB. 12-17 SCHLAUFEN SIE WIE AUF DEN ABBILDUNGEN ZU SEHEN DAS PARACORD IM KREUZSTICH DURCH DIE ÖSEN DES HOLSTERS UND DES SCA. SCHLIEßEN SIE DAS PARACORD MIT EINEM KNOTEN SO ENG WIE MÖGLICH AM HOLSTER. VERSUCHEN SIE SO VIEL SPIEL AUS DEM CORD ZU NEHMEN WIE MÖGLICH. ÜBERFLÜSSIGES CORD EINFACH ABSCHNEIDEN.

